

Προορισμοί Ελλήνων – Αυστραλία

1. Με βάση τον πίνακα βρίσκω ποια χρονολογία έχουμε τους περισσότερους Έλληνες και σε ποια του λιγότερους που μεταναστεύουν στην Αυστραλία;

Table 1: Greek Immigrants to Australia

Year	No. of Greek Immigrants
1871	305
1881	515
1891	736
1901	977
1911	1,833
1921	3,664
1933	8,338
1947	12,292


Source: Gilchrist, 1998:508–511.

2. Παρατηρώ τον παρακάτω πίνακα και αναφέρω τους λόγους που οι Έλληνες επέλεξαν την Αυστραλία ως προορισμό μετανάστευσης παρατηρώντας και εξάγοντας κάποιες υποθέσεις για τις χρονολογίες μετανάστευσης. Πότε παρατηρώ τη μεγαλύτερη αύξηση Ελλήνων/ίδων μεταναστών/στριών στην Αυστραλία και γιατί νομίζω την επέλεξαν;



RACIAL ORIGIN OF ARRIVALS AND DEPARTURES : AUSTRALIA.									
Racial Origin.	Arrivals.			Departures.			Net Migration.		
	1936-40.	1947.	Six Months ended June, 1948.(a)	1936-40.	1947.	Six Months ended June, 1948.(a)	1936-40.	1947.	Six Months ended June, 1948.(a)
American (U.S.)	10,668	2,468	1,606	10,188	1,398	955	480	1,070	651
British (b)	254,951	54,423	40,606	240,196	48,620	28,607	14,735	5,803	11,999
French	2,597	929	490	2,595	853	385	2	76	105
German (c)	0,676	1,072	440	2,216	708	276	7,260	277	122
Greek	4,400	1,432	986	921	108	133	3,479	1,374	853
Italian	10,519	295	033	2,809	305	300	7,050	70	333
Yugoslav	2,588	77	447	988	64	929	1,600	13	482
Other European	12,184	5,057	6,071	5,277	2,365	1,018	6,907	2,692	5,053
Total, European	307,583	65,803	51,288	265,350	54,568	32,603	42,233	11,235	18,685

Προορισμοί Ελλήνων – Αυστραλία

3. Παρατηρώ την αφίσα του 1948 και την περιγράφω. Τι πιστεύω ότι προβάλλεται;



4. Κατατάσσω τις πηγές της ενότητας σε γραπτές και οπτικές

Είδος πηγής	A.17	A.18	A.19
 Γραπτές			
 Οπτικές			